



**CONGRESO**

ESTADO DE MÉXICO



**INESLE**

INSTITUTO  
DE ESTUDIOS  
LEGISLATIVOS

# 66. Otumba





Otumba

# Datos socioeconómicos 2020

Censo de población y vivienda INEGI, 2020

Porcentaje de la población  
total del Estado:

**0.21%**

(peso estatal)

Posición respecto al número de  
habitantes:

**72/125**

(lugar estatal)

## Población

**36,331**

*personas*

Hombres

18,197

**50.1%**

Mujeres

18,134

**49.9%**

## Pirámide poblacional

85 años o más

80 - 84 años

75 - 79 años

70 - 74 años

65 - 69 años

60 - 64 años

55 - 59 años

50 - 54 años

45 - 49 años

40 - 44 años

35 - 39 años

30 - 34 años

25 - 29 años

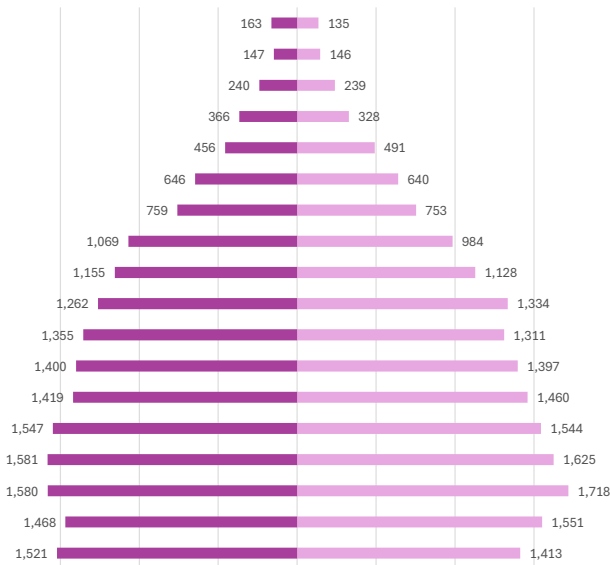
20 - 24 años

15 - 19 años

10 - 14 años

5 - 9 años

0 - 4 años



■ Mujeres ■ Hombres

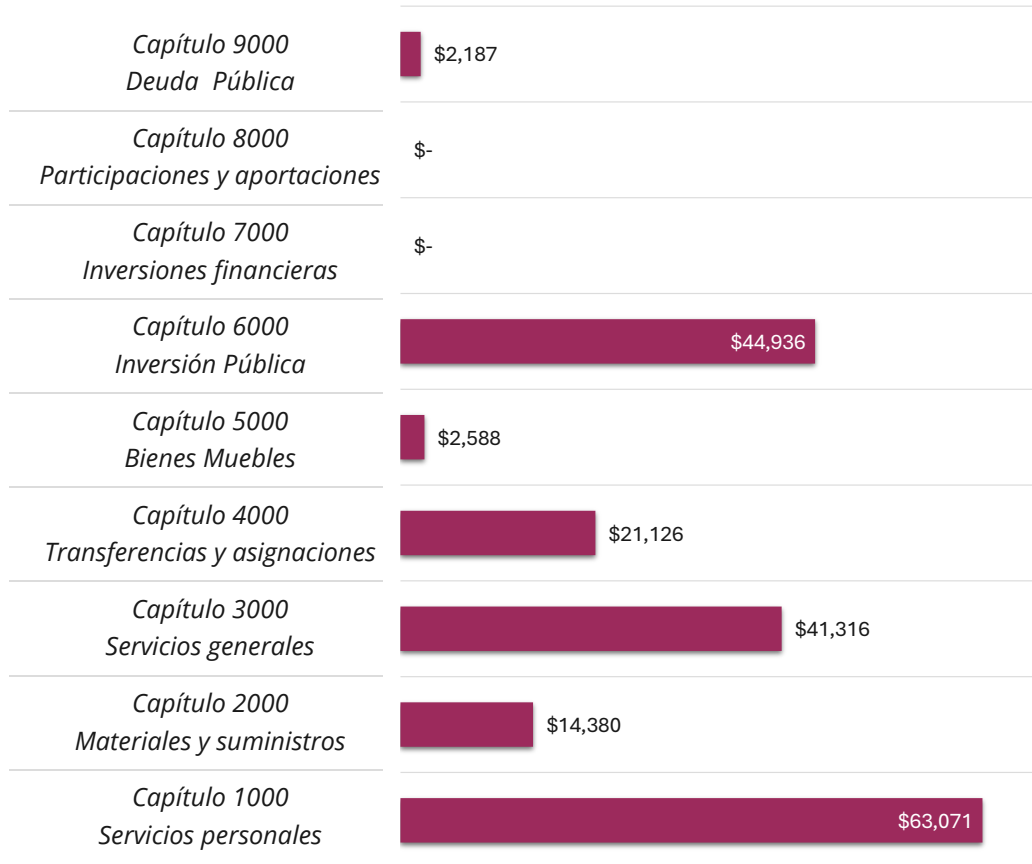


CONGRESO  
ESTADO DE MÉXICO

INESLE

INSTITUTO  
DE ESTUDIOS  
LEGISLATIVOS

Otumba



33.26%

Del total de egresos de la cuenta pública

Capítulo 1000  
Servicios personales

Capítulo 9000 Deuda Pública	\$25,292.2
Capítulo 8000 Participaciones y aportaciones	\$-
Capítulo 7000 Inversiones financieras	\$-
Capítulo 6000 Inversión Pública	\$52,398.8
Capítulo 5000 Bienes Muebles	\$1,570.8
Capítulo 4000 Transferencias y asignaciones	\$17,030.0
Capítulo 3000 Servicios generales	\$44,685.2
Capítulo 2000 Materiales y suministros	\$13,225.9
Capítulo 1000 Servicios personales	\$59,797.0










**27.94%**

Del total de egresos de la cuenta pública







**Capítulo 1000  
Servicios personales**







## Servicios básicos de vivienda

	Viviendas que no disponen de internet	65.76%
	Viviendas que no disponen de teléfono fijo	10.37%
	Viviendas que no disponen computadora	76.49%
	Viviendas que no disponen de agua	2.17%
	Viviendas que no disponen de drenaje ni sanitario	3.91%
	Viviendas que no disponen de electricidad	0.15%
	Viviendas que no disponen de lavadora	34.33%
	Viviendas que no disponen de refrigerador	19.68%
	Viviendas con piso de tierra	1.69%

## Composición Social

	Población originaria	13.85%
	Población hablante de lengua indígena	0.43%
	Población económicamente activa	48.24%
	Población con alguna limitación o discapacidad	8.87%
	Población afiliada con alguna institución de salud	54.80%
	Hogares con jefa de familia	24.22%

## Rezago educativo

	Años promedio de escolaridad	9.23
	Población analfabeta	2.90%
	Población de entre 6 y 11 años que no asiste a la escuela	0.54%
	Población con educación básica incompleta	8.22%

## Índice de Desarrollo Humano (IDH)

(Grado de progreso del municipio en factores sanitarios, educativos y económicos)



**0.731**



## Subíndice de Educación (SE)

(Calidad de vida a través de la educación)

**0.634**

MEDIO

## Subíndice de Ingreso (SI)

(Obtención de recursos para gozar de una vida digna mediante el ingreso bruto Per cápita)



**0.708**

ALTO



## Ingreso Corriente Total Per Cápita

**2,689** (Promedio de ingreso que recibe una persona para subsistir)



## Subíndice de Salud (SS)

(Esperanza de vida al nacer)



**0.869**

MUY ALTO



## Índice de Rezago Social

(Medida que agrega variables de educación, salud y vivienda en el hogar)

**-0.86**



## Grado de Rezago Social

**Muy bajo**



### LA VIDA Y LA INTEGRIDAD



#### Feminicidio

0.00



#### Homicidio doloso

37.84



#### Homicidio culposo

10.09



#### Lesiones dolosas

333.02

### EL PATRIMONIO



#### Robo de vehículo

259.86



#### Robo a casa habitación

52.98



#### Robo de negocio

88.30



#### Robo a transeúnte total

138.76



#### Robo en transporte público

20.18



#### Robo con violencia

411.23



#### Extorsión

10.09



### La familia



#### Violencia familiar

83.26

### La libertad personal



#### Secuestro

7.57

### La sociedad



#### Trata de personas

0.00

### La libertad y la seguridad social



#### Violación

20.18

### Otros



#### Narcomenudeo

27.75





La vida y la integridad					
Años	2020	2021	2022	2023	2024
Feminicidios	0.00	5.22	0.00	0.00	0.00
Homicidios dolosos	23.57	41.47	15.41	15.27	37.84
Lesiones culposas	10.48	5.18	7.70	2.54	10.09
Lesiones dolosas	269.73	279.95	320.95	226.46	333.02



## Presidencia



## Sindicatura

Itatí Méndez Herrera  
PAN-PRI-PRD-NAEM

## Regidurías

Jonhy Gamaliel Trejo Bribiesca	PAN-PRI-PRD-NAEM
Cristina Guadalupe Pérez Aguirre	PAN-PRI-PRD-NAEM
José Juan Ricaño Sánchez	PAN-PRI-PRD-NAEM
María Isabel Romero Rodríguez	PAN-PRI-PRD-NAEM
Leónardo Aguilar Beltrán	morena
Hernán Sauza Espejel	PVEM
Claudia Fabiola Franco Ortega	morena

**Hilarión Coronel Lemus**

**Partido  
político**

**PAN-PRI-PRD-NAEM**



Diputaciones locales

Distrito Local	Cabecera Local	Diputación	Grupo parlamentario
39	Tepexpan	Oswaldo Cortés Contreras	morena

Diputaciones federales

Dtto. Federal	Cabecera Federal	Diputación	Grupo parlamentario
14	Tepexpan	Claudia Leticia Garfías Alcantara	morena